

# Bona Craft Oil 2K

Technický list

Povrchová  
úprava



**Výkon, všestrannost a vzhled. Vytvořte si okouzlující vzhled a pocit olejované podlahy s ochranou laku. Bona Craft Oil 2K je unikátní směs rostlinných olejů, která pomocí urychlovače zkracuje dobu schnutí a zlepšuje odolnost proti opotřebení. Je vhodný k ošetření různých dřevin včetně problematických dřevin jako je iroko, jatoba, třešeň, ořech, dub kouřový, pařený buk apod. Je odolný vodě a nečistotám a může se lehce zatížit již po 8 hodinách od aplikace.**


- unikátně dlouhá doba otevření a zpracování – časově nenáročná aplikace
- rychlé a bezpečné schnutí – pracuje i na exotických dřevinách
- možnost nanesení oleje pomocí špachtle nebo válečku
- široká možnost použití
- velmi nízký obsah rozpouštědel
- možnost lokální opravy
- všechny barevné varianty je možno míchat mezi sebou včetně neutrálního odstínu
- možnost přelakování lakem Bona Traffic, Bona Traffic HD a Bona Traffic Naturale
- Podle normy EN71-3 vhodné na hračky

## Technické údaje


Druh produktu:	směs rostlinných olejů + isokyanát urychlovač
Barvy:	Neutral – přírodní / Graphite – grafit / Frost - led / Ash – popel / Umbra - hnědá / Clay – jíl
VOC:	max. 19 g/litr (včetně tužidla)
Ředění:	9 (díl A – olej) : 1 (díl B urychlovač) – 10%
Doba zpracování:	6 – 8 hodin
Doba schnutí:	mezi aplikacemi: 15-30 minut* lehká zátěž: Neutral / přírodní: 8 hod.*, barevné odstíny: 12 hod.* <i>Za normálních podmínek v interiéru při 20°C/60% rel. vlhkosti. Zajistěte řádné větrání.</i>
Nářadí pro aplikaci:	Olejuvzdorná gumová stěrka, Bona Wool Pad (bavlněný hadr) nebo nerezová stěrka. Červený nebo béžový pad pro přešetření.
Celková spotřeba:	cca 30 m <sup>2</sup> / litr v závislosti na typu dřeviny
Bezpečnost:	díl A: neklasifikován, díl B: klasifikován, viz bezpečnostní list.
Nebezpečí požáru:	nehořlavý. Nebezpečí samovznícení. Použité pady a textilie použité k leštění oleje, které jsou tímto olejem nasyceny mohou způsobit samovznícení. Proto tyto prostředky zalijte vodou nebo je před likvidací skladujte v kovových uzavřených nádobách. Viz bezpečnostní list pro více informací.
Čištění:	Nářadí očistěte technickým benzínem. Zaschlý materiál lze odstranit technickým benzínem.
Doba skladování:	2 roky od data výroby v neotevřeném původním obalu.
Skladování/přeprava:	teplota nesmí klesnout pod +5°C nebo být vyšší +25°C během skladování a přepravy.
Likvidace:	Odpady a prázdné nádoby by měly být řešeny v souladu s místními předpisy.
Balení:	6 x 1,25 litru (1125 ml oleje + 125 ml tužidla)

## Příprava

Zajistěte, aby byla podlaha dobře zbrusšená, suchá a bez zbytků brusného materiálu, prachu, oleje, vosku apod. Produkt musí mít pokojovou teplotu. Před použitím obsah nádoby důkladně promíchejte. Optimální podmínky pro aplikaci jsou mezi 20-25°C a 30-




Neutral - přírodní




Frost - led




Ash - popel



Umbra - hnědá



Clay - jíl



Graphite - grafit

Prosinec 2015  
Tento technický list nahrazuje všechny předešlé verze

Výrobce: Bona Kemi AB, Murmansgatan 130, 200 121 Malmö, Sweden  
Distributor: Bona CR, spol.s r.o., Obchodní 132, 251 01 Cestlice, www.bona.com/cz, bonacr@bona.com  
tel. CR: +420 211 153 340, tel. SR: +421 265 457 161, fax: +420 211 153 349

strana 1/3

**Bona**<sup>®</sup>

# Bona Craft Oil 2K

## Technický list

Povrchová  
úprava



60% relativní vlhkost vzduchu. Vysoké teploty a nízká vlhkost vzduchu zkracují dobu schnutí, nízké teploty a vysoká vlhkost vzduchu prodlužují dobu schnutí. **Minimální teplota pro aplikaci je 16°C.** Použijte bezpečnostní rukavice, brýle a jednorázové návleky během aplikace.

### Důležité upozornění!

Broušení a vlastnosti dřeva mohou mít vliv na výslednou barevnost dřevěné podlahy. Barva může být posuzována až po poslední aplikaci nátěru. Pokud si nejste jisti s barevností produktu, udělejte si test na malém dílu podlahy.

**Var. 1 – střední / vysoká zátěž**  
Bona Craft Oil 2K

**Var. 2 – velmi vysoká zátěž / komerční prostory**  
1x Bona Craft Oil 2K  
2x Bona Traffic / Traffic HD / Traffic Naturele

**Var. 3 – střední / vysoká zátěž**

1x Bona Tone  
1x Bona Craft Oil 2K  
1-2x Bona Tvrdý voskový olej

Pokud má podlaha velké spáry, namíchejte si olej a nanášejte ho z nádoby na podlahu válečkem. Pokud je podlaha bez spár, můžeme olej nanášet špachtlí.

1. Použijte kladívko a šroubovák k proražení vrchního uzávěru a nechte díl A (vrchní část obsahu) slít do dílu B (spodní část nádoby). Ponechte asi 1 minutu. Poté odstraňte vrchní díl a zamíchejte řádně vrtačkou, aby se oba díly řádně zamíchaly.
2. Aplikujte olej rovnoměrně v tenké vrstvě olejivzdornou gumovou stěrkou, nerezovou špachtlí nebo pomocí Bona Wool Pad (bavlněný hadr). Vždy navazujte do „živého nátěru“, abyste zabránili nahromadění oleje.
3. Po dobu 15-30 min. nechte olej působit na dřevo a poté za pomoci talířové brusky a červeného padu olej zapracujte do podlahy.
4. Dodejte na podlahu další olej, pokud by některá místa vypadala suše.
5. Nechte olej působit 15 – 30 minut a poté přebytek oleje odstraňte talířovou brusku a hadrem.
6. Podlahu ještě jednou přeleštěte s Bona Wool Padem pro bezchybný povrch.
7. Nechte povrch zaschnout alespoň 8 hodin (při 20°C/60% rel. vlhkosti) a zajistěte vhodnou teplotu a ventilaci

**UPOZORNĚNÍ:** BONA CRAFT OIL 2K OBSAHUJE VYSÝCHAVÉ OLEJE. NEBEZPEČÍ SAMOVZŇÍCENÍ. POUŽITÉ HADRY A TEXTILIE UMÍSTĚTE DO VODY NEBO DO KOVOVÝCH UZAVÍRATELNÝCH NÁDOB.

**Doba schnutí (při 20°C/60% relativní vlhkosti vzduchu):** 8 hod. Očekávejte delší dobu schnutí při aplikaci na exotických dřevinách a také při nízkých teplotách. Nábytek můžete nastěhovat po 12-24 hod., ale počkejte 1 týden předtím, než budete moci položit koberce. Nechte 1-2 dny řádně zaschnout, než podlahu vyčistíte mokrou metodou.

### Údržba

Podlahu čistěte pravidelně suchým mopem nebo vysavačem. V případě potřeby setřete povrch vlhkým mopem a Bona Soap (Tekutým mýdlem)

Prosinec 2015  
Tento technický list nahrazuje všechny předešlé verze

Výrobce: Bona Kemi AB, Murmansgatan 130, 200 121 Malmö, Sweden  
Distributor: Bona CR, spol.s r.o., Obchodní 132, 251 01 Cestlice, www.bona.com/cz, bonacr@bona.com  
tel. CR: +420 211 153 340, tel. SR: +421 265 457 161, fax: +420 211 153 349

strana 2/3

**Bona**<sup>®</sup>

# Bona Craft Oil 2K

Technický list

Povrchová  
úprava



přidaným do vody. **Poznámka: Pokud je to možné, čistěte podlahu suchou metodou.** Pro údržbu používejte přípravek Bona Care Oil. Jak často je třeba tento postup opakovat záleží na stupni opotřebení podlahy – v domácnosti každé tři roky, v komerčních prostorech s vyšší zátěží i několikrát za rok.

Podrobné pokyny pro údržbu jsou k dispozici na [www.bona.com/cz](http://www.bona.com/cz).

## Přelakování

### Instrukce pro ošetření lakem

Pro zvýšenou ochranu proti chemikáliím a opotřebení, především v prostorech se zvýšenou zátěží, doporučujeme aplikovat 2 vrstvy laku Bona Traffic, Bona Traffic HD, Bona Traffic Naturale. Toto ošetření je doporučováno i pro barevné podlahy, pro zvýšenou ochranu laku a zachování barevnosti podlahy.

1. Aplikujte jednu vrstvu Bona Craft Oil 2K – dle standardního návodu. Na porézní dřeva nebo vysoce absorbční dřeviny je vhodné aplikovat druhou vrstvu. Odstraňte zbytky materiálu hadrem.
2. Nechte zaschnout minimálně 8 hodin (min 12 hodin pro barevné odstíny oleje). Očekávejte delší dobu schnutí při aplikaci na exotických dřevinách a taktéž při nízkých teplotách.
3. Vysajte.
4. Zamíchejte Bona Traffic/Traffic HD (včetně tužidla) a aplikujte 2 vrstvy válečkem. Proveďte mezibroušení mezi jednotlivými vrstvami laku.

### Instrukce pro ošetření tvrdým voskovým olejem

1. Aplikujte jednu vrstvu Bona Craft Oil 2K – dle standardního návodu. Na porézní dřeva nebo vysoce absorbční dřeviny je vhodné aplikovat druhou vrstvu. Odstraňte zbytky materiálu hadrou.
2. Nechte zaschnout minimálně 8 hodin (min 12 hodin pro barevné odstíny oleje). Očekávejte delší dobu schnutí při aplikaci na exotických dřevinách a taktéž při nízkých teplotách.
3. Vysajte.
4. Aplikujte 2 vrstvy Bona Tvrdého voskového oleje (Bona Hardwax Oil). Proveďte mezibroušení mezi jednotlivými vrstvami laku.

Prosinec 2015  
Tento technický list nahrazuje všechny předešlé verze

Výrobce: Bona Kemi AB, Murmansgatan 130, 200 121 Malmö, Sweden  
Distributor: Bona CR, spol.s r.o., Obchodní 132, 251 01 Cestlice, [www.bona.com/cz](http://www.bona.com/cz), [bonacr@bona.com](mailto:bonacr@bona.com)  
tel. CR: +420 211 153 340, tel. SR: +421 265 457 161, fax: +420 211 153 349

strana 3/3

**Bona**<sup>®</sup>